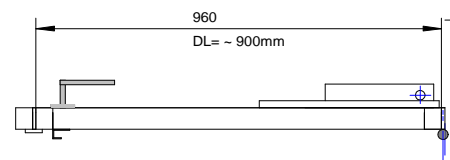
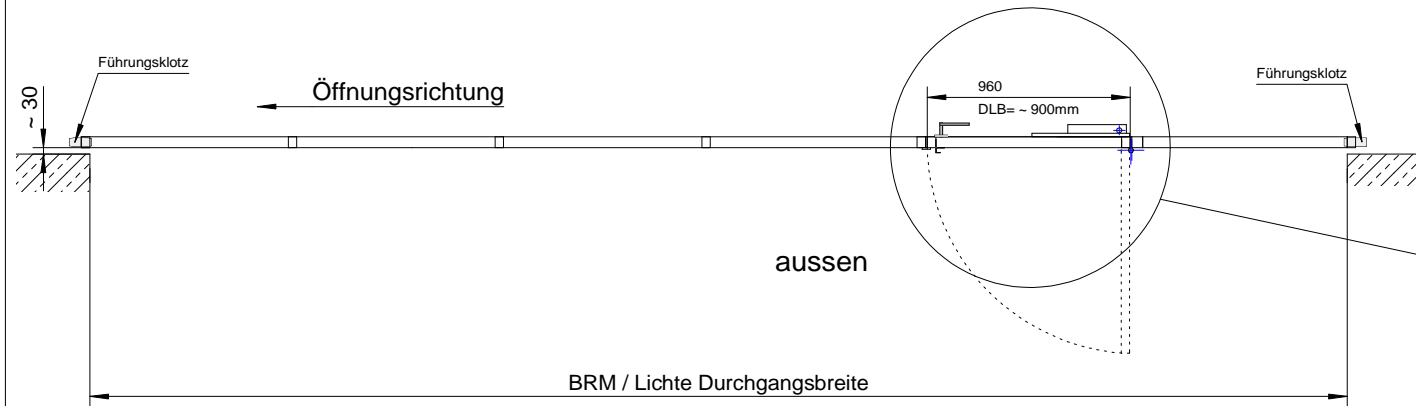
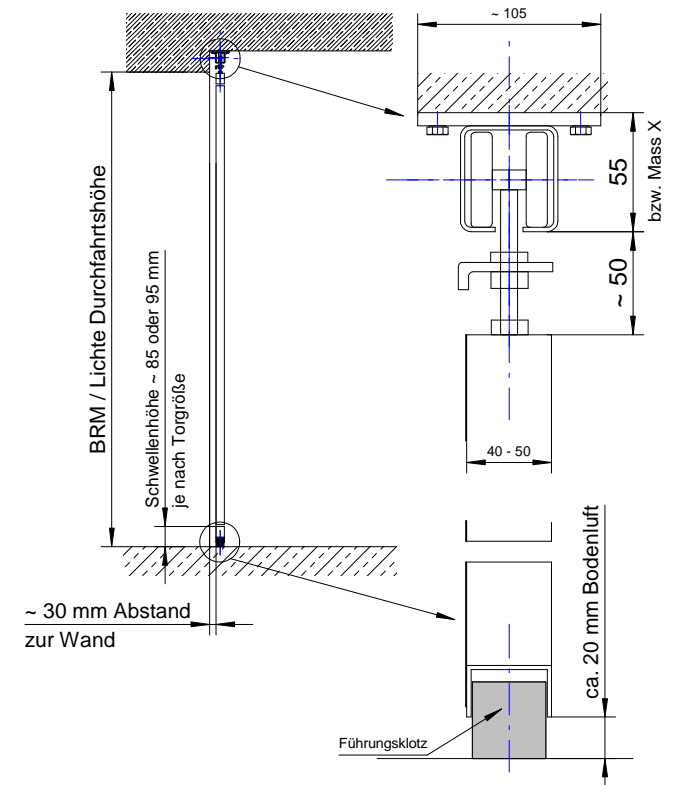
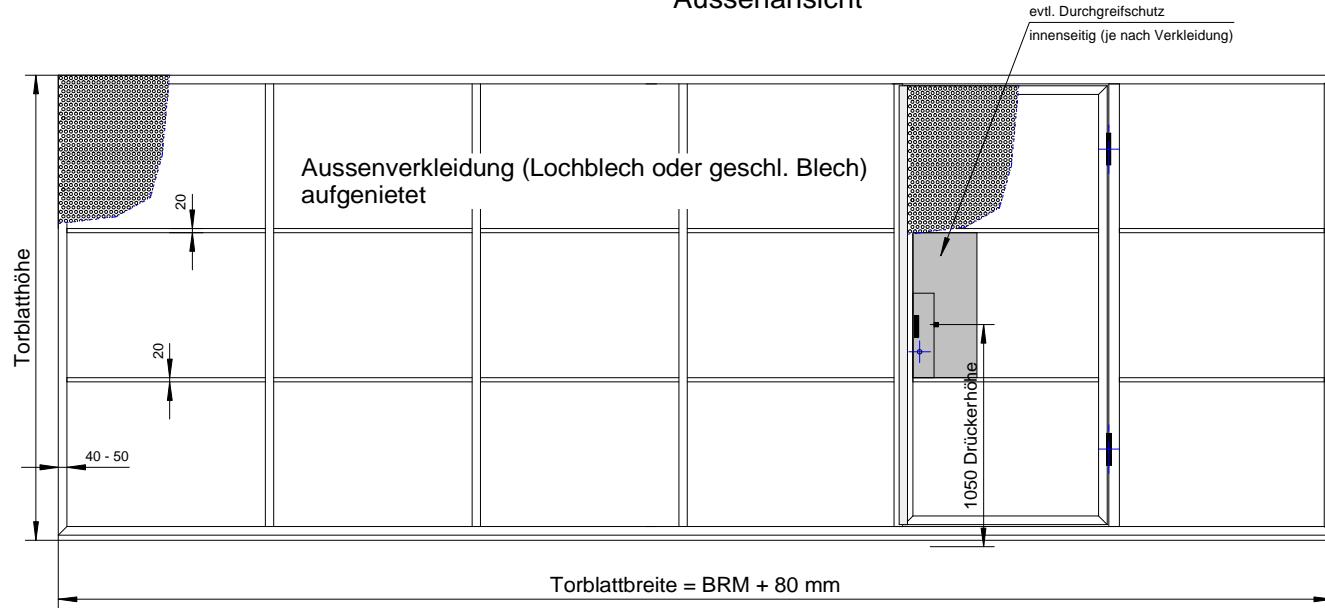


Aussenansicht



Angaben in mm, falls nicht angegeben!

Anmerkungen:

- Rückfahrbereich = mind. BRM + 160mm (unter Berücksichtigung von Sicherheitskontaktleisten durch den Montagebetrieb)
- Einbausituation **ohne bzw. mit Sturz bis 150mm** (Laufschiene Deckenmontage): MASS X= 55mm + evtl. Schalldämmunterlagen
- Einbausituation **mit Sturz ab 150mm** (Laufschiene Sturzmontage): MASS X= 150 mm

		Maßstab 1:25		Gewicht	
		Werkstoff			
		Datum	Name		
		Bearb.	Fenkart D.		
		Gepr.			
		Norm			
		<h2>Musterzeichnung</h2>			
		<h2>TG - Schiebetor</h2>		Blatt 1 1 Blätter	
Zust.	Änderung	Datum	Name	Urspr.:	Ers. für:
					Ers. durch: